

香川誠陵中学校 インターネットによる 出願マニュアル

推薦・一般
入試

いつでもどこでも、インターネットで手間なく便利に!!

1 出願サイトにアクセスしてマイページをつくる



1 本校公式ホームページのリンクから、アクセスしてください。

2 「はじめての方はこちら」のボタンからメールアドレス登録に進みます。自動で返信されるメールを確認して、名前・パスワードを登録すると、あなただけのマイページにログインできるようになります。

※インターネット出願サイトは令和4年11月1日(火)0:00から開設します。推薦入試は11月1日(火)より、一般入試・前期は11月21日(月)より、後期①は12月23日(金)より、後期②は令和5年1月16日(月)より出願できます。

2 出願情報を入力する



1 マイページから「新規申込手続きへ」をクリック。
※顔写真をアップロードしておくと、貼付が不要になります。(任意)

2 「推薦入試もしくは一般入試前期・後期1・後期2」を選んで「次へ」をクリック。

※画面イメージはサンプルです。実際の出願時に変更される場合があります。

3 画面の指示にしたがって、必須項目は必ず入力してください。
入力内容を確認したら「試験選択画面へ」をクリック。

4 「保存して中断する」ボタンを押すとマイページから「申込内容確認書」を印刷することができます。

「試験日」を選んで「選択ボタン」を押してください。
申込内容を確認したら「お支払い画面へ」をクリック。

3 受験料を支払い、写真票・受験票を印刷する

1 「お支払い方法」を選択し、確認画面をクリック。

受験料のお支払い方法について

A クレジットカードによるオンライン決済 (決済手数料が必要です)
クレジットカード番号など必要な情報を入力し、決済を完了させます。クレジットカードによるオンライン決済にて、24時間、受験料のお支払いが可能です。

▼ご利用いただけるクレジットカード

B コンビニでのお支払い (支払い手数料が必要です)
出願登録後、払込票を印刷し(番号を控えるだけでも可)、選択したコンビニにてお支払いを済ませてください。お支払い後に受け取る「お客様控え」はご自身で保管してください。下記のコンビニにて、24時間、受験料のお支払いが可能です。

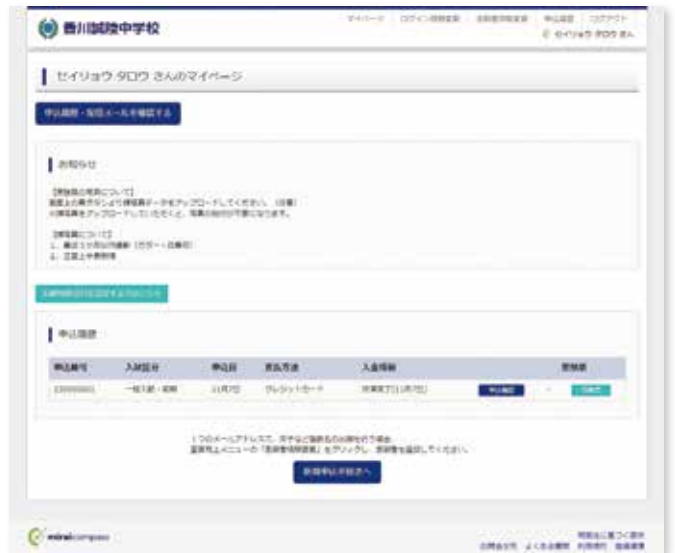
▼ご利用いただけるコンビニ

C ペイジー対応金融機関ATMでのお支払い (支払い手数料が必要です)
ペイジー対応金融機関ATMでお支払いができます。(ペイジーマークが貼ってあるATMでご利用いただけます) ペイジーマーク

▼ご利用いただける金融機関
三菱UFJ銀行、みずほ銀行、りそな銀行、埼玉りそな銀行、三井住友銀行、ゆうちょ銀行、千葉銀行、横浜銀行、関西みらい銀行、広島銀行、福岡銀行、十八親和銀行、東和銀行、熊本銀行、京葉銀行、南都銀行、足利銀行、七十七銀行、群馬銀行

※システム・操作に関するお問合せは、出願サイトの「お問合せ先」のリンクからご確認ください。

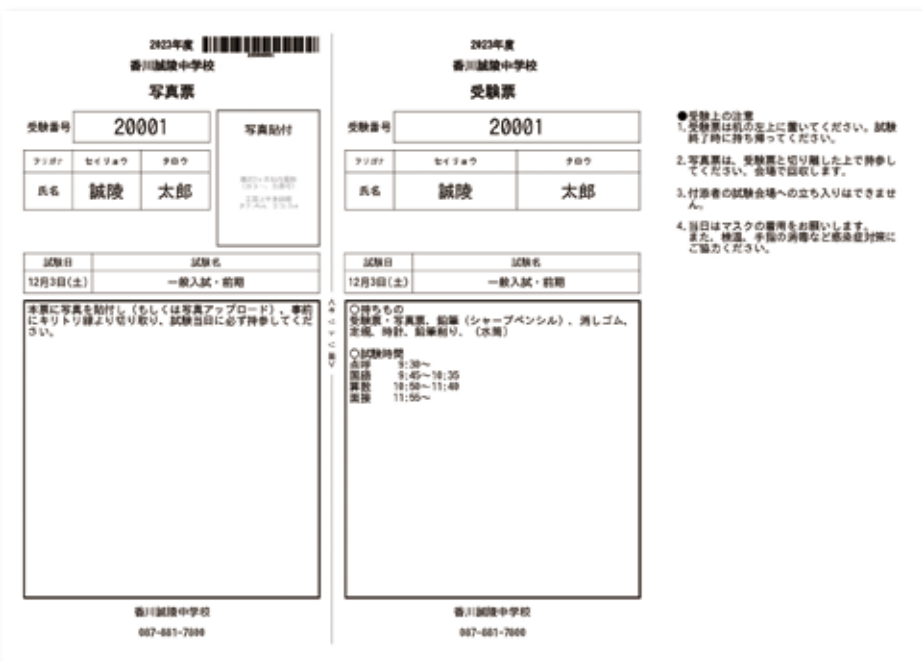
※画面イメージはサンプルです。実際の出願時に変更される場合があります。



2
画面の指示に従ってお支払い手続きを進めます。入力した内容をもう一度確認して、間違いなければ「**上記内容で申し込む**」のボタンをクリックします。
※この操作以降は内容の変更ができません
登録したメールアドレスに通知が届いていれば、操作は完了していますので、ご安心ください。
※いずれの支払方法でも受験料とは別に手数料がかかりますのでご了承ください

3
マイページに戻ると、「**受験票**」のボタンが表示されます。
※コンビニ支払いの場合は店頭での支払いが完了するまで表示されません

4 印刷した写真票・受験票を入試日当日に持参する



1
マイページからPDFを印刷し、**写真票に顔写真を貼付**します。
※事前に顔写真アップロード機能を使われた場合は、貼付の必要はありません。
※PDFファイルの保存方法はお使いの機器やソフトウェアによって異なりますので、取扱説明書などをご確認ください。
※保存したPDFファイルはコンビニのマルチコピー機でも印刷可能です。詳しくはコンビニ店頭でお尋ねください。

【写真票・受験票】
顔写真の貼付(もしくはアップロード)後、事前にキリトリ線より切り取り、**試験当日に写真票と受験票の両方を必ずお持ちください。**

以上で出願手続きは完了です!

※画面イメージはサンプルです。実際の出願時に変更される場合があります。

「申込内容確認書」または「写真票・受験票」を印刷する方法

1 インターネット出願サイト内のプリント予約で印刷する

「受験票」ページ内の「コンビニエンスストアでプリントする方はこちら」より内容を確認して印刷してください。

コンビニエンスストアで印刷する

1 マイページの「申込履歴」の右側の**受験票**ボタンをクリックすると、ダウンロード画面が出てきます。



2 画面の左下にある「**コンビニエンスストアでプリントする方はこちら**」をクリックします。



3 プrint予約の画面の「**受験票の予約へ**」をクリックします。



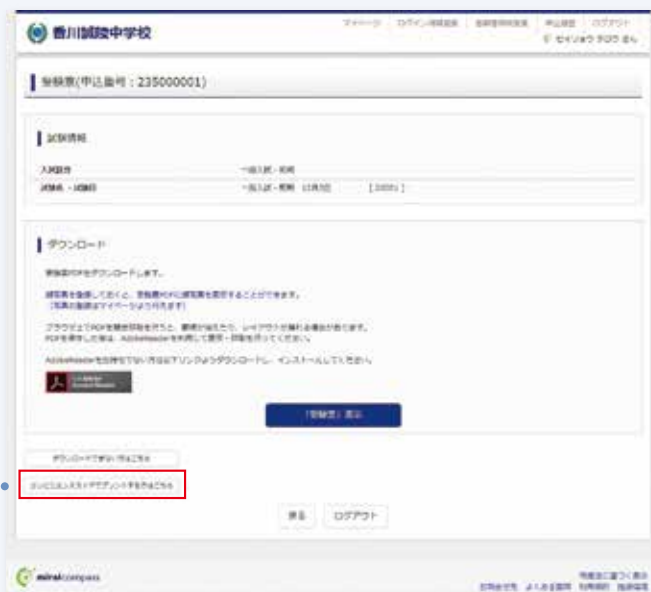
4 店舗選択画面で**印刷するコンビニ**を選択し、「**次へ**」ボタンをクリックします。



5 利用規約を確認し、「**同意する**」にチェックをしてから「**プリント予約をする**」をクリックします。



6 予約完了画面の「**プリント予約番号**」を控えて、予約したコンビニ店舗の端末に入力・印刷します。



2 家庭用プリンタで印刷する

Wi-Fi接続や通信でのデータ送信が可能な場合、お持ちのプリンタで印刷できます。設定方法については、プリンタの取扱説明書をご確認ください。

※システム・操作に関するお問合せは、出願サイトの「お問合せ先」のリンクからご確認ください。
※入試内容に関するお問合せは、香川誠陵中学校へご連絡ください。

入試内容に関する
お問合せ

香川誠陵中学校

〒761-8022 香川県高松市鬼無町佐料469番地1
TEL.087-881-7800 FAX.087-881-7878

<http://www.k-seiryō.ed.jp/>